

LED light therapy skin beauty instrument



Rejuvenation whitening



Enhancement



Light spot acne removal



Cell regeneration



Acne removal



For erythema

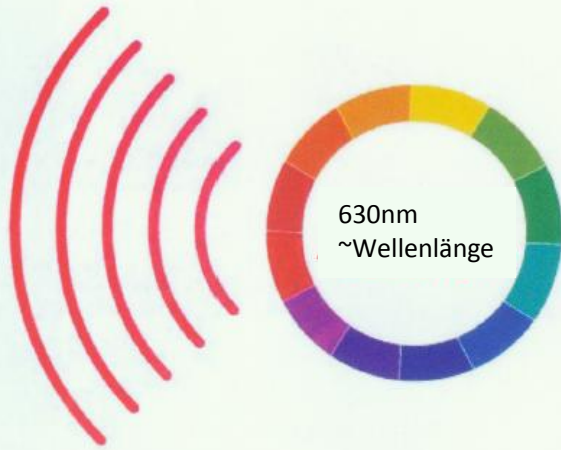


Skin calm




Shrink pores



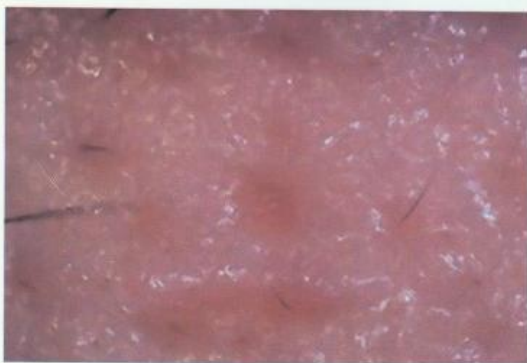


630nm Wellenlänge (rotes Licht) kann in Zellenergie umgewandelt werden, stimuliert die Kollagenbildung und die Blutzirkulation und beschleunigt die Verbesserung von Hautproblemen.



Bis zu 500% mehr

In medizinischen Tests wurde nachgewiesen, dass rotes Licht die aerobe Atmung der Haut fördert, den Stoffwechsel der Zelle sowie die kapillare Blutzirkulation beschleunigt. Langzeitnutzung kann effektiv Sommersprossen und Rötungen minimieren, die Zellerneuerung anregen und auch eine schnellere Regeneration der Haut nach Sonnenbrand unterstützen. Das rote Licht hat eine Wellenlänge, die auch die Bildung & Vermehrung von Bakterien auf der Haut hemmt. So wird dem Problem großer Poren entgegengewirkt.



Nach 10 Tagen kontinuierlichen Nutzens, zeigt die Haut unter dem Mikroskop einen Unterschied: im rechten Bild erkenntlich man deutlich, dass die Haut feiner ist.

Funktionsweise der Lichttherapie



ROT:

Wellenlänge: 630nm, bekannt als das ‚biological activity light‘. Verbesserungen von Hautverfärbungen, Verjüngung durch Faltenminimierung, Erhöhung der Elastizität der Haut, sichtliche Verbesserung der Haut, Reparatur beschädigter Haut, Verfeinerung von Poren, Unterstützung höherer Festigkeit der Haut und Anti-Aging-Effekt.



BLAU:

Wellenlänge: 470nm, gegen Entzündungen und Rötungen. Verbesserungen von Akne und anderen Hautproblemen, wirkt entzündungshemmend, repariert die Haut, reduziert die Wirkung von Pocken und Pigmentstörungen.



GRÜN:

Wellenlänge: 520nm, balanciert die Haut aus, Reduzierung von Talgproduktion, schafft Gleichgewicht zwischen Wasser- & Ölproduktion der Haut, entlastet merklich bei mentalem Stress, regt Lymphsystem an.



LILA:

Wellenlänge: 690nm, ist das rote & blaue Licht vom Dual-Frequenz-Licht, welches die Effizienz 2 Arten der Lichttherapie miteinander kombiniert, besonders in der Behandlung von Akne und anderen Schäden auf der Haut.



HELLBLAU:

Wellenlänge: 490nm, verbessert langsam und kontinuierlich das Energielevel in den Zellen und den Zellstoffwechsel



GELB:


Wellenlänge: 590nm, Verbesserung des Sauerstoffaustausches zwischen Zellen, Bereitstellung von Energie für die Hautzellen, Abbau von Pigmenten, Anregung des Lymphsystems, Verbesserung der Hauttextur, Minimierung von Falten und Rötungen, Unterstützung des haut eigenen Schutzsystems



LASERLICHT:

Wellenlänge: 510nm, geht tief in die Haut, um den Stoffwechsel des aktiven Hautgewebes anzuregen, Minimierungen von Hautunreinheiten & -unebenmäßigkeiten sowie schlaffer Haut

LED light therapy beauty skin ist ein vielseitiges Produkt: Es kann die Haut erhellern, Poren minimieren, die Kollagenproduktion anregen, die Elastizität der Haut erhöhen, gegen das Altern wirken, dunkle Augenringe verbessern, Schwellungen unter den Augen minimieren, Wundheilung fördern, die Aufnahme von Pflegeprodukten beschleunigen, die Schlafqualität steigern.



Stufen der Behandlung



1. Gesicht reinigen



2. Peeling



3. Poren reinigen



4. Aknebehandlung



5. Lichttherapie



6. Maske auftragen



7. Pflegeprodukte auftragen

Stufen bei der Förderung der Hautregeneration



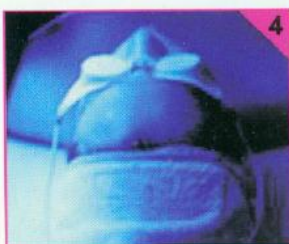
1. Gesicht reinigen



2. Peeling



3. Refresher auftragen



4. Lichttherapie



5. Maske auf-tragen



6. Lichttherapie



7. Pflegeprodukte auftragen

Die Anwendungsgebiete der Lichttherapie

1. Verjüngung: glättet Falten und Linien, verbessert Pigmentierungen, erhellt die Haut, verkleinert Poren, Behandlung von mikrovaskulärer Expansion möglich
2. Festigung: Augenringe und Schwellungen unten der Augen werden minimiert, Falten im Halsbereich verschwinden, Hautfestigkeit wird erhöht, die natürliche Elastizität der Haut wird wieder hergestellt
3. Pigmente: Sommersprossen, Chloasma, Sonnenbrand, Alterspigmentierungen u. a. können behandelt werden
4. Falten: Nasolabialfalte wird minimiert sowie andere Falten auf dem Gesicht, Stirn und Hals
5. Akne: reduziert Sebumproduktion, eliminiert Aknebakterien, verbessert ölige Haut
6. Rötungen: minimiert Hautallergien & -sensibilitäten
7. Verbesserungen in Hautstruktur & -alterung, Talgproduktion und andere Hautprobleme

Vor- & Nachherbilder



Hier ist deutlich erkennen, dass die Talgproduktion ausbalanciert wurde und die Akne somit minimiert werden konnte.

Durch die Hemmung der Bakterienproduktion und die Minimierung von Sebum-Ausscheidung, haben sich Entzündungen auf der Haut minimiert, Poren wurden minimiert und die Haut ist ebenmäßiger.

ACHTUNG

1. Vor der Behandlung keine Pflegeprodukte auftragen. Um die bestmöglichen Ergebnisse zu halten, sollte die Haut sauber und rein sein. So kann das Licht direkt in die Haut eindringen und wirken.
2. Es wird empfohlen, bei der ersten Behandlung, die Länge der Lichtstrahlung kurz zu halten. Mit jeder weiteren Behandlung, kann die Länge angepasst werden.
3. Rötungen, Trockenheit oder andere Hautirritationen können nach der 1. Behandlung vorkommen. Dies ist ein normaler Mechanismus der Haut und wird im Laufe einer Woche verschwinden.
4. Bitte tragen Sie nach Lichttherapiebehandlung eine feuchtigkeitsspendende Pflege auf, damit die Wirkung der Farben auf die Haut unterstützt wird.
5. Während die Behandlung, unbedingt die Augen vor dem Licht schützen.

Die Lichttherapie ist unter folgenden Umständen zu vermeiden:

1. bei offenen Wunden
2. bei Personen, die unter Epilepsie leiden
3. Personen, die Herzprobleme haben oder einen Herzschrittmacher haben
4. Personen, die gerade eine Operation hinter sich haben, unter Krebs oder Diabetes leiden
5. Personen mit ansteckenden Krankheiten
6. schwangere Frauen
7. Personen, die Metall im Körper haben
8. Personen, die eine Lichtallergie haben

Sicherheitshinweise:

1. Das Gerät vor Hitze und Feuer fernhalten
2. Keine entzündlichen Reinigungsprodukte verwenden
3. Den Stecker nicht mit einer feuchten Hand in die Steckdose stecken
4. Das Kabel nur anschließen, wenn es nicht verknotet oder anderweitig blockiert ist.
5. Das Gerät nicht eigenständig auseinander nehmen.
6. Das Gerät nicht dem direkten Sonnenlicht oder Nässe aussetzen.
7. Das Gerät nicht während der Behandlung abdecken.

LED light therapy skin beauty instrument

Rejuvenation Blemish Firming

Acne whitening repair

To solve the skin troubles, you are so beautiful